

---

# 2017년 경남 사회조사 결과 (남해군)

---

2018. 1.



남 해 군

# 2017 경남 사회조사 남해군 결과



## 의료서비스 만족도



의료기관 만족도

불만족 이유

**49.8%**

만족한다

**29.1%**

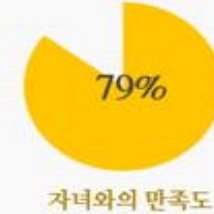
보통

**04%**

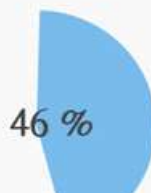
불만족

32%	치료결과 미흡
18.2%	전문의료인력 부족
13.9%	불친절
경남 결과	대기시간이 길다 <b>21.7%</b> 치료결과 미흡 <b>17.5%</b> 비싼 의료비 <b>14.3%</b>

## 가족관계만족도



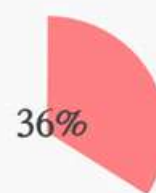
## 학교생활만족도



남해군

만족 46.3%, 보통 35.6%, 불만 18.1%

전공  
만족도



경남평균

만족 36.1%, 보통 49.9%, 불만 14.0%



# 2017 경남 사회조사 남해군 결과



## 학교생활만족도



남해군

**52.4%**

교사와의 관계



경남 평균

**46.1%**



남해군

**80.5%**

교우관계



경남 평균

**63.5%**

## 월평균 자녀 교육비 지출



## 상품 종류별 쇼핑장소



식료품 · 음료 · 주류  
슈퍼마켓 80%

의복 · 신발  
시장 34%, 전문점 26%, 인터넷 20%

서적 · 문구류  
인터넷 52% 전문점 36%

이미용 · 장신구  
전문점 36%, 인터넷 25%

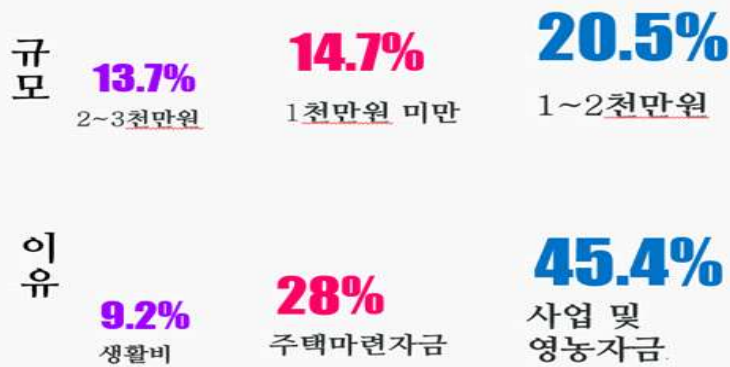
# 2017 경남 사회조사 남해군 결과



## 우리지역 축제 만족도



## 가구 부채 규모 & 부채 이유



## 노후대비 소득보장



# 2017년 경상남도 사회조사 (남해군)

## □ 조사 개요

- 조사기간 : 2017. 5. 15 ~ 6. 5
- 조사대상 : 군내 900가구에 상주하는 만 15세 이상 전체 가구원
- 인력동원 : 16명(조사관리자 2, 조사원 12, 전산입력원 3)
- 조사항목 : 5개 부문 39개 항목(도 조사 33, 군 조사 6)

## □ 조사항목 및 주요 응답내용

항 목	주요 응답 내용
의료서비스 만족도	전반적으로 만족 49.8%
가족관계 만족도	전반적인 관계 : 만족 60.3% 자녀와의 만족도 : 만족 78.7%      자기부모와의 만족도 : 만족 66.9% 배우자와의 만족도 : 만족 55.7%      배우자 부모와의 만족도 : 만족 47%
학교생활 만족도	전반적 만족도 : 만족 44.6% 전공 : 만족 46.3%    경남평균 36.1% 교사와의 관계 : 만족 52.4%    경남평균 46.1% 교우관계 : 만족 80.5%    경남평균 63.5%
자녀 교육비 지출	자녀 1인당 월평균 교육비 지출액은 40만 7천원 - 공교육비 14만4천원, 사교육비 26만3천원
가구 부채	부채 가구 32.6%    경남평균 38.8% - 부채 이유 : 사업/영농자금 45.4%    경남평균 주택마련자금 52.5%
지역축제만족도	보물섬 마늘축제 : 만족 63%    12.5% 상승 보물섬 미조항 멸치 & 바다축제 : 만족 47.7%    17.7% 상승 상주섬머페스티벌 : 만족 36.6%    16.6% 상승 독일마을 맥주축제 : 만족 65.4%    37.3% 상승 설천 참굴축제 : 32.1%    20.6% 상승
환경체감도	대기 : 「좋다 63.4%」    경남 평균 좋다 40.2% 수질 : 「좋다 63.3%」    좋다 42.8% 토양 : 「좋다 66.2%」    좋다 37.1% 소음·진동 : 「좋다 63.4%」    좋다 32.6% 녹지환경 : 「좋다 44.2%」    좋다 41.7%
재활용품/음식물 분리배출 요령 인식	재활용품 : 알고 있다 87.9% / 음식물 : 알고 있다 81.3%
재활용품/음식물 분리배출 형태	재활용품 : 품목별 분리배출 51.6% 음식물쓰레기 : 땅에 묻는다 30.85%

# 2017년 경상남도 사회조사 결과 (남해군)

## 보건 부문

### ▶ 주관적 건강상태 및 스트레스 인식정도는

- 주관적 건강상태 : 「좋다 39.5%」, 「보통 33%」, 「나쁘다 27.5%」
  - 성별 : 건강상태가 「좋다」의 비율은 남자(47.2%)가 여자(32.6%)보다 14.6%p 높음
- 스트레스 인식정도 : 「조금 느낌 52.2%」, 「많이 느낌 26.3%」, 「거의 느끼지 않음 17.2%」 등  
⇒ 건강에 대한 인식 및 운동 인구의 증가 등으로 건강하다는 응답자가 많고, 사회의 고도화, 전문화 등에 따른 스트레스 요인의 증가로 스트레스를 많이 받는 편

### ▶ 참여 희망 운동종목 및 필요한 체육시설은

- 참여희망 운동종목 : 「걷기, 달리기 26.9%」, 「간단한 운동 16.4%」, 「수영 13.2%」 등
- 필요한 체육시설 : 「걷기, 달리기 트랙 30.7%」, 「체력단련기구 25.4%」, 「수영장 19.8%」 등  
⇒ 누구나 손쉽게 할 수 있는 가벼운 운동 위주의 종목을 희망함

### ▶ 정기적인 운동빈도 및 주당 운동시간은

- 정기적인 운동빈도 : 「거의 하지 않는다 44.2%」, 「1주일에 2~3번 정도 24.4%」, 「거의 매일 18.7%」, 「1주일에 1번 정도 9.8%」 등
- 주당 운동시간 : 「1시간 미만 51.3%」, 「1~3시간 미만 24.6%」, 「3~5시간 미만 9.9%」 등

### ▶ 의료시설의 의료서비스 만족도 및 불만이유는

- 도내 의료기관 이용률 : 84.5%
- 이용 만족도 : 「만족 49.8%」 경남도 평균 50.8%
- 불만이유 : 「치료결과 미흡 32%」, 「전문의료인력 부족 18.6%」, 「불친절 13.9%」,  
※ 경남도 평균 : 「진료대기시간이 길다 21.7%」, 「치료결과 미흡 17.5%」, 「의료비가 비싸다 14.3%」 등

### ▶ 유병기간, 와병기간 및 치료일수는(2주간)

- 유병기간, 와병기간 : 유병률 71.7%, 평균 유병일수 124일, 평균 와병일수 0.2일  
※ '16년 통계청 사회조사 결과 : 전국 평균 유병률 25.7%, 평균 유병일수 9.2일, 평균 와병일수 0.8일
- 치료일수 : 종합병원 124일, 보건소 129일, 병의원 12일, 치과 1.8일, 한의원 3.8일 등  
- 평균 치료일수 : 13일

### ▶ 건강보험료 및 의료비 부담정도는

- 건강보험료 부담정도 : 「보험료 안 냈 47.6%」, 「많은 편 25.1%」, 「적당한 편 20.1%」, 등

○ 의료비 부담정도 : 「보통 52.9%」, 「비싼 편 22.2%」, 「싼 편 21.1%」

### ▶ 자살에 대한 총동여부 및 이유는

○ 총동여부 : 「없었다 98.2%」, 「있었다 1.8%」

※ 2016년 통계청 사회조사 결과 : 「자살에 대한 총동이 있었다(전국) 6.4%」

○ 이유 : 「경제적 어려움 52.8%」, 「신체적, 정신적 문제 17.9%」, 「가정불화 16.9%」 등

## 가족과 가구 부문

### ▶ 가사분담에 대한 견해 및 실태는

○ 견 해 : 「부인이 주로하고 남편도 분담 44%」, 「공평하게 분담 43.1%」, 「부인이 전적으로 책임 11.2%」, 「남편이 주로하고 아내도 분담 1.2%」 등

○ 실태 : 「부인이 전적으로 책임진다 48.6%」, 「부인이 주로 하고 남편도 분담 40.6%」, 「공평하게 분담 8.5%」, 「남편이 주로하고 아내도 분담 1.8%」 등

### ▶ 따로 떨어져 살고 있는 가구원이 있는 가구(분거가족)는

○ 분거가족이 있는 가구 비율 : 37.3%

○ 지 역 : 「타 시도 115.2%」, 「타 시군 29.2%」, 「국외(해외) 3.0%」

○ 이 유 : 「직장 103%」, 「학업 30.7%」, 「군대 6%」, 「자녀교육지원 2.1%」 등

○ 기 간 : 「5년 이상 73.8%」, 「3~5년 미만 20.5%」, 「1~2년 미만 19.3%」, 「2~3년 미만 14.3%」, 「6개월 미만 9.8%」, 「6개월~1년 미만 9.5%」

⇒ 관내 100가구 중 37가구 정도가 분거가족이 있으며, 평균 분거가족 수는 1.5명으로 나타남.

※ 분거가족: 한 가구주당 여러 명의 자녀가 동시에 타지에 살고 있는 경우가 있으므로 각 합이 100%를 넘음

### ▶ 부모의 자녀에 대한 경제적 지원은

○ 대학 교육비 : 「전적으로 지원 76%」, 「일부 지원 22.2%」, 「지원하지 않음 1.8%」

○ 대학원 교육비 : 「일부 지원 33.1%」, 「전적으로 지원 47.8%」, 「지원하지 않음 19.2%」

○ 미취업 성인자녀 용돈 : 「일부 지원 54.8%」, 「지원하지 않음 38.5%」, 「전적으로 지원 6.7%」

○ 자녀 결혼준비 비용 : 「일부 지원 69.2%」, 「지원하지 않음 20.7%」, 「전적으로 지원 10.2%」

○ 결혼한 자녀 주택마련 : 「일부 지원 54%」, 「지원하지 않음 43%」, 「전적으로 지원 3%」

### ▶ 부모님과 동거여부 및 생활비 제공자는

○ 동거여부 : 부모님 모두 계신다 「동거 7.7%」, 아버지만 계신다 「동거 11.1%」, 어머니만 계신다 「동거 30.1%」 (1분 이상 살아계신 가구 29.3% 중)

○ 생활비 제공자(부모님과 동거여부에 따라 분류)

- 동거 : 「장남 또는 맏며느리 50%」, 「아들 또는 며느리 25%」, 「모든 자녀 10%」 등
- 비동거 : 「부모님 스스로 해결 43.3%」, 「모든 자녀 26.1%」, 「장남 또는 맏며느리 14.3%」 등

### ▶ 결혼, 이혼, 재혼에 대한 견해는

- o 결혼 : 「하는 것이 좋다 43.8%」, 「해도 좋고, 하지 않아도 좋다 28.5%」, 「반드시 해야 한다 24.3%」 등
  - o 이혼 : 「이유가 있더라도 가급적 해서는 안된다 31.8%」, 「경우에 따라 다름 29.2%」, 「이유가 있으면 할 수 있다 20.2%」, 「어떤 이유라도 해서는 안된다 12.5%」 등
  - o 재혼 : 「해도 좋고, 하지 않아도 좋다 48.7%」, 「하지 않는 것이 좋다 16.6%」, 「하는 것이 좋다 15.9%」, 「생각해 본 적이 없다 10.8%」
- ⇒ 결혼의 경우 여전히 “해야 한다”의 응답 비율이 높지만 중립적인 의견이 ‘반드시 해야 한다’는 의견보다 높았고, 이혼의 경우 중립적인 의견이 29.3% 차지.
- ※ 중립적인 의견 : 해도 좋고, 하지 않아도 좋다

### ▶ 미취학 자녀의 주 양육방법은

- o 미취학 자녀 유무 : 「있다 3.2%」
- o 미취학 자녀 보육방법 : 「어린이집 61.1%」, 「유치원 22.2%」, 「본인이나 배우자 8.3%」 등

### ▶ 자녀 입양에 대한 견해 및 반대 이유는

- o 입양 견해 : 「입양하고 싶은 생각 없다 54.2%」, 「잘 모르겠다 28.1%」, 「출산이 어려울 경우 적극고려 59.8%」, 「여건이 허락되면 입양 7.9%」
  - o 반대 이유 : 「현재 자녀가 있으므로 67.9%」, 「사회적 편견때문 5.9%」 등
- ⇒ 자녀 입양에 대해 도민 100명 중 54명 정도가 부정적인 생각을 가지고 있으며, 반대 이유로 「현재 자녀가 있으므로」가 가장 많지만 경제적 부담의 이유도 20% 가까이 차지

### ▶ 저출산의 주된 이유와 해결방안은

- o 주된 이유 : 「자녀 양육의 질적수준 및 부담 증대 27.3%」, 「여성의 경제활동 증대 21.2%」, 「일과 가정의 양립문제 15.7%」, 등
  - o 해결 방안 : 「자녀양육부담 경감제도 추진 30%」, 「양육시설 확충 26.1%」, 「자녀양육 관련 직장의 지원 20.1%」, 「사회제도적 지원 18.3%」 등
- ⇒ 여전히 저출산의 주된 이유로 「자녀 양육의 질적수준 및 부담 증대」를 꼽고 있지만, 「경제침체 및 직장 불안정」도 크게 나타남

### ▶ 가족관계 만족도는

- o 전반적인 가족관계 만족도 : 「만족 60.3%」
- o 배우자와의 만족도 : 「만족 55.7%」



- 자녀와의 만족도 : 「만족 78.7%」
  - 자기 부모와의 만족도 : 「만족 66.9%」
  - 배우자 부모와의 만족도 : 「만족 47%」
  - 자기 형제자매와의 만족도 : 「만족 53%」
  - 배우자 형제자매와의 만족도 : 「만족 41.6%」
- ⇒ 가족 간의 관계에서 전반적으로 만족하고 있지만, 배우자, 배우자부모, 자기 형제자매 배우자 형제자매와의 만족도가 비교적 낮게 나타남.

### ▶ 다문화가족 지원방안은

- 「한국어 교육 확대 36.6%」, 「한국문화 교육 확대 22.9%」, 「대국민 의식변화 교육 및 홍보 강화 21.6%」, 「취업기회 확대 8.6%」, 「인권침해 문제해결을 위한 제도적 마련 7.3%」
- ⇒ 의사소통의 문제를 해결할 수 있는 한국어 교육 확대해 주길 가장 많이 원하고, 다음으로 문화적 차이를 해소하기 위한 한국 문화교육 확대, 사회적 편견 및 따돌림 방지를 위한 대국민 의식변화 교육 및 홍보를 강화해 주길 원하는 것으로 나타남.

## 교육 부문

### ▶ 학교교육의 효과에 대한 인식은

- 지식, 기술습득부문 : 「효과있다 56.3%」
  - 인격형성부문 : 「효과있다 42.1%」
  - 국가관 및 사회관 정립부문 : 「효과있다 22.4%」
  - 생활, 직업, 취업에 활용부문 : 「효과있다 33%」
- ⇒ 학교 교육의 효과에 대해 전반적으로 효과가 있다고 인식하는 것으로 나타났지만, 국가관 및 사회관 정립 부문은 미흡하다고 인식한 것으로 나타남.

### ▶ 학교생활 만족도는 \*(붉은색 : 경남평균)

- 전반적 만족도 : 「만족 44.6%」
- 전 공 : 만족 46.3%, 보통 35.6%, 불만 18.1%  
만족 36.1%, 보통 49.9%, 불만 14.0%
- 소질과 적성개발 : 「보통 54.8%」, 「만족 23.2%」, 「불만 22%」  
보통 49.3%, 만족 28.3%, 불만 22.4%
- 학교주변 환경 : 「보통 49.8%」, 「만족 27.2%」 만족 35.3%
- 학교시설 및 설비 : 「보통 48.1%」, 「만족 31.3%」 만족 36.5%
- 교사와의 관계 : 「만족 52.4%」 만족 46.1%

- 교 우 관 계 : 「만족 80.5%」 **만족 63.5%**
  - 교 육 방 법 : 「보통 46.3%」, 「만족 41.5%」, 「불만 15%」
  - 교 육 내 용 : 「만족 48.1%」
- ⇒ 전반적으로 학교생활에 대해 만족하는 가운데 교사, 교우관계에 있어선 경남평균보다 월등히 높은 만족도를 보임

### ▶ 자녀 1인당 월평균 교육비 지출은

- 공교육비 : 취학전 4만2천원, 초등학교 6천원, 중학교 1만3천원, 고등학교 11만5천원, 대학이상 54만2천원 등 (평균 14만4천원)
- 사교육비 : 취학전 5만2천원, 초등학교 19만9천원, 중학교 22만2천원, 고등학교 26만3천원, 대학이상 49만9천원, 재수생 휴학생 34만5천원 (평균26만3천원)
- 교육비 지출 부담요인
  - 부담정도 : 「부담스럽다 63.5%」
  - 부담요인 : 「보충교육비 48.5%」, 「하숙, 자취 및 기숙사비 26.3 %」, 「학교납입금 25.3%」

### ▶ 전공과 직업의 일치도는

- 「관계가 없다 28.9%」, 「전혀 관계가 없다 21.6%」, 「보통이다 18%」, 「매우 일치한다 16.2%」, 「일치하는 편이다 15.2%」

## 소득과 소비 부문

### ▶ 소득과 소비생활에 대한 만족도는

- 소득유무 : 「있다 76.8%」, 「없다 23.2%」
- 만족도 : 소득에 대한 만족도 「만족 15.7%」, 소비생활 만족도 「만족 17.1%」

### ▶ 장래 가구소득에 대한 견해는

- 「전과 비슷할 것이다 43.8%」, 「조금 나아질 것이다 24.4%」, 「조금 나빠질 것이다 23%」, 「많이 나빠질 것이다 4.6%」, 「많이 나아질 것이다 4.2%」

### ▶ 가구의 월평균 소득과 소비지출은

- 소득 : 「100만원 미만 32.0%」, 「100~200만원 미만 19.2%」, 「200~300만원 미만 18.1%」 등
- 소비 : 「100만원 미만 54%」, 「100~200만원 미만 26.4%」, 「200~300만원 미만 13.1%」 등

### ▶ 상품 종류별 구매 장소는

- 식료품·음료·주류 : 「수퍼(동네) 80.5%」, 「대형할인마트 8.5%」, 「전통시장 7.0%」 등
- 의복·신발 : 「전통시장 33.8%」, 「전문점 26.1%」, 「인터넷쇼핑몰 21.5%」 등

- 가구·가사용품 : 「전문점 60.6%」, 「대형할인마트 18.1%」, 「인터넷쇼핑몰 13.7%」 등
  - 서적·문구류 : 「인터넷쇼핑몰 51.9%」, 「전문점 36.3%」, 「대형할인마트 5.5%」 등
  - 이미용·장신구 : 「전문점 36.2%」, 「인터넷쇼핑몰 24.9%」, 「대형할인마트 12.8%」 등
  - 통신·영상·음향 : 「전문점 71.5%」, 「인터넷쇼핑몰 16.3%」, 「대형할인마트 5.8%」 등
- ⇒ 식료품·음료·주류는 슈퍼마켓, 서적·문구류는 인터넷쇼핑몰에서 주로 구매하는 것으로 나타남 (경남평균결과는 각각 대형할인마트, 전문점)

### ▶ 가구의 부채정도와 부채 이유는

- 부채유무 : 「부채가 있다 32.6%」
  - 부채정도 : 「1~2천만원 미만 20.5%」, 「1천만원 미만 14.7%」, 「2~3천만원 미만 13.7%」 등
  - 부채이유 : 「사업/영농자금 45.4%」, 「주택마련자금 28%」, 「기타 생활비 9.2%」 등  
                   사업/영농자금 19.2%, 주택마련자금 52.5%, 기타 생활비 13.7%
- ⇒ 군민 10가구 중 3가구 정도는 가계부채가 있으며 사업/영농자금이 부채이유의 절반 가까이 차지함

### ▶ 노후대비 소득보장은

- 준비여부 : 「준비하고(되어) 있음 45.6%」
- 준비방법 : 「공적연금 63.1%」, 「예·적금 21.6%」, 「사적연금 10.6%」, 「부동산 1.6%」 등  
                   공적연금 53.9%, 사적연금 17.6%, 부동산 3.6%
- 향후계획 : 「생각하고 있지 않음 80.5%」, 「준비할 계획 19.5%」  
                   「생각하고 있지 않음 56.9%」, 「준비할 계획 43.1%」

## 환경 부문

### ▶ 주관적 환경체감도는

- 대기 : 「좋다 63.4%」   **좋다 40.2%**
- 수질 : 「좋다 63.3%」   **좋다 42.8%**
- 토양 : 「좋다 66.2%」   **좋다 37.1%**
- 소음·진동 : 「좋다 63.4%」   **좋다 32.6%**
- 녹지환경 : 「좋다 44.2%」   **좋다 41.7%**

### ▶ 환경오염 방지노력은

- 쓰레기 분리 배출 : 「노력한다 81.4%」   **노력한다 90%**
- 음식물 낭비를 줄임 : 「노력한다 86.8%」
- 합성세제 사용을 줄임 : 「노력한다 67.8%」

- 1회용품 사용을 줄임 : 「노력한다 71.9%」
  - 환경친화상품 구입 : 「노력한다 20.2%」 노력한다 33.6%
  - 환경·자연보호운동 참여 : 「노력한다 22.4%」 노력한다 29.3%
- ⇒ 환경을 위한 노력도에서 환경친화상품 구입과 환경 및 자연보호운동 참여는 낮게 나타났으며, 그 외 항목에 대해서는 높게 나타남 (도 평균결과에 비해 쓰레기 분리배출 노력은 낮음)

### ▶ 에너지 절약 실천은

- 에너지 절약 인식 : 「알고 있다 72.1%」
  - 에너지 절약 실천 : 「잘 실천 52.8%」, 「그저 그렇다 24.4%」, 「아주 잘 실천 18.7%」, 「실천하지 않음 3.9%」, 「전혀 실천하지 않음 0.1%」
- ⇒ 전반적으로 잘 실천하고 있는 것으로 나타남.

## 지역특성항목

### ▶ 지역축제만족도 \*(회색 : 2016년 결과)

- 보물섬 마늘축제 & 한우잔치  
「만족 63% 50.5%」, 「보통 29.7% 39%」, 「불만족 7.2% 10.5%」
- 보물섬 미조항 멸치 & 바다축제  
「만족 47.7% 30%」, 「보통 40.4% 55.5%」, 「불만족 12% 14.5%」
- 상주 섬머페스티벌  
「만족 36.6% 20%」, 「보통 46.3% 60%」, 「불만족 17.1% 20%」
- 독일마을 맥주축제  
「만족 65.4% 28.1%」, 「보통 28.4% 52.2%」, 「불만족 6.2% 19.7%」
- 보물섬 커피축제  
「만족 32.7% 13.2%」, 「보통 52.2% 49.9%」, 「불만족 15.1% 36.8%」
- 설천 참굴축제  
「만족 32.1% 11.5%」, 「보통 46.9% 52.1%」, 「불만족 21% 35.2%」

### ▶ 관광활성화 방안

- 「새로운 관광지 및 테마공원 조성 37.7%」, 「머무르는 관광 인프라 구축 20.7%」, 「국내외 관광객 유치활동 17%」, 「농어촌 체험마을 조성 23.5%」

▶ **축제활성화 방안**

「경쟁력 없는 지역축제 감소 47.4%」, 「지역특성을 반영한 지역축제 확대 39.6%」

▶ **재활용품 분리배출 요령 인식**

「알고 있다 87.9%」, 「모른다 12.2%」

▶ **재활용품 분리배출 형태**

「품목별 분리배출 51.6%」

「일부는 분리배출, 일부는 쓰레기와 혼합배출 36.4%」

「소각, 또는 땅에 묻는다 10.9%」

▶ **음식물쓰레기 분리배출 요령 인식**

「알고 있다 81.3%」, 「모른다 18.7%」,

▶ **음식물쓰레기 분리배출 형태**

「땅에 묻는다 30.85%」

「음식물쓰레기 전용 종량제 봉투에 넣어 버린다 22.3%」

# 2017년 경남 사회조사 조사항목 내역

○ 도 공통항목 : 총 66개 항목을 2년 주기로 분할 조사(홀수년도 31개, 짝수년도 35개)

조사년도 부문	홀수년도 조사 (2015, 2017)	조사년도 부문	짝수년도 조사 (2014, 2016)
계	5개 부문, 33개 항목 (기본항목 8개 항목 미포함)	계	5개 부문, 35개 항목 (기본항목 8개 항목 미포함)
보 건 (8)	<ul style="list-style-type: none"> <li>○ 주관적 건강상태 및 스트레스 인식정도</li> <li>○ 참여희망 운동종목 및 체육시설</li> <li>○ 정기적인 운동 빈도 및 주당 운동시간</li> <li>○ 유병기간</li> <li>○ 치료방법</li> <li>○ 건강보험료 및 의료비 적정여부</li> <li>○ 의료시설 의료서비스 만족도</li> <li>○ 자살 충동여부 및 이유</li> </ul>	주거와 교 통 (8)	<ul style="list-style-type: none"> <li>○ 결혼 후 내 집 마련시까지 이사 횟수</li> <li>○ 주거점유형태별 가구분포</li> <li>○ 주택 및 주거환경에 대한 만족도</li> <li>○ 통근통학 교통수단 및 평균시간</li> <li>○ 보행환경 만족도</li> <li>○ 지역 교통문제 해결방법</li> <li>○ 대중교통 이용 만족도</li> </ul>
가족과 가 구 (10)	<ul style="list-style-type: none"> <li>○ 가사노동 부담정도</li> <li>○ 분거가족</li> <li>○ 부모의 자녀에 대한 경제적 지원</li> <li>○ 자녀양육방식 및 보육시설 만족도</li> <li>○ 부모부양책임자</li> <li>○ 결혼, 이혼, 재혼에 대한 견해</li> <li>○ 저출산 이유와 완화방안</li> <li>○ 가족관계 만족도</li> <li>○ 자녀 입양에 대한 견해 및 반대 이유</li> <li>○ 다문화가족 지원방안</li> </ul>	문화와 여 가 (9)	<ul style="list-style-type: none"> <li>○ 생활시간의 여유정도</li> <li>○ 주말과 휴일의 여가활동</li> <li>○ 여가활동 만족도 및 불만족 이유</li> <li>○ 문화예술행사 관람</li> <li>○ 문화 및 여가시설 이용 만족도 및 불만요인</li> <li>○ 도내 선호 관광지</li> <li>○ 지역문화제 개최에 대한 견해</li> <li>○ 이동전화 사용현황</li> <li>○ 가구의 정보통신기기 보유 현황</li> </ul>
교 육 (4)	<ul style="list-style-type: none"> <li>○ 전공과 직업의 일치도</li> <li>○ 학교교육의 효과에 대한 인식</li> <li>○ 학교생활 만족도</li> <li>○ 자녀의 교육비 지출액 및 부담요인</li> </ul>	사 회 (8)	<ul style="list-style-type: none"> <li>○ 자원봉사활동 참여</li> <li>○ 후원(기부) 참여</li> <li>○ 지역민으로서의 자부심 및 소속감</li> <li>○ 지역 거주기간 및 정주의사</li> <li>○ 지역사회에 대한 전반적인 견해</li> <li>○ 일반인에 대한 신뢰</li> <li>○ 사회적 관계 소통도</li> <li>○ 삶에 대한 만족감과 정서 경험</li> </ul>
소득과 소 비 (7)	<ul style="list-style-type: none"> <li>○ 소득 만족도</li> <li>○ 장래 가구소득에 대한 기대</li> <li>○ 소비생활 만족도</li> <li>○ 가구의 월평균 소비지출</li> <li>○ 신용카드 및 체크카드 월평균 사용금액</li> <li>○ 가구 부채정도과 이유</li> <li>○ 노후대비 소득보장</li> </ul>	노 동 (6)	<ul style="list-style-type: none"> <li>○ 지역의 실업정도</li> <li>○ 지역의 고용전망</li> <li>○ 지역의 경제전망</li> <li>○ 직장의 근로여건 만족도</li> <li>○ 가구의 1주간 경제활동상태</li> </ul>
환 경 (4)	<ul style="list-style-type: none"> <li>○ 주관적 환경체감도</li> <li>○ 주로 사용하는 가정식수</li> <li>○ 환경오염 방지노력</li> <li>○ 에너지 절약 실천</li> </ul>	안 전 (6)	<ul style="list-style-type: none"> <li>○ 타인과 자신의 준법정신</li> <li>○ 학교(학원)폭력 해결 최우선 추진분야</li> <li>○ 범죄피해에 대한 두려움</li> <li>○ 사회안전에 대한 인식</li> <li>○ 안전환경에 대한 평가</li> <li>○ 주택용 소방시설 설치 현황</li> </ul>

○ 시군 특성항목 : 6

조사년도 부문	조사항목
남해군 (6)	<ul style="list-style-type: none"> <li>○ 지역 축제행사 참여 및 만족도</li> <li>○ 관광 활성화 방안</li> <li>○ 축제 활성화 방안</li> <li>○ 재활용품 분리 배출 형태</li> <li>○ 재활용품 분리배출용 전용봉투에 대한 견해</li> <li>○ 음식물쓰레기 배출 형태</li> </ul>