

경남전자지갑 앱 메인 화면 구성

- 전체메뉴**: 앱 상단 우측 햄버거 메뉴 아이콘
- 디지털카드 선택 영역**: (경남도민카드, 도서회원카드 등이 나타남)
- My 공공서비스 영역**: (즐거찾기관리를 통해 도민이 자주 사용하는 서비스 선택)
- 이벤트 / 캠페인**: (경상남도에서 제공하는 이벤트 / 캠페인을 표시)
- 홈/QR생성 QR스캔 이용안내 문의하기**: (QR코드, 앱 이용 안내와 문의를 편리하게 사용)



“블록체인 기반의 본인확인과 공공서비스를 즐겨 보세요!”



경남전자지갑 앱 서비스 안내



경남전자지갑 서비스 소개

“경남전자지갑”은 경남도민들이 경남도민카드, 경남대표도서관 회원증 등 다양한 디지털 카드를 스마트폰에 담아 본인(신원)을 확인하고, 공공서비스를 이용하는 블록체인 기반 디지털 서비스입니다. 경상남도 및 경남대표도서관 홈페이지 간편로그인, 공공시설 감면자격 간편확인 등 공공서비스를 안전하고 편리하게 이용할 수 있습니다.

- 경남대표도서관
- 모바일 회원증 발급(비대면 발급), 전자도서관 및 스마트폰 이용
- 창원시 진해해양공원
- 시설이용요금 감면자격 간편 확인 (지역민, 장애인, 자녀수 등)
- 김해시 정보화 교육장
- 온라인 출석 체크
- 경상남도 홈페이지
- 간편로그인

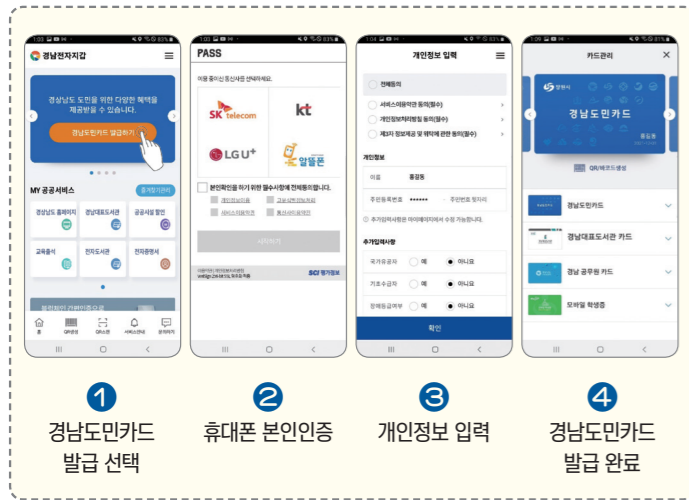
경남전자지갑 앱 설치 방법

구글플레이, 앱스토어에서 “경남전자지갑”을 검색 또는 아래 QR코드 스캔 후 앱을 설치합니다.

- QR코드 스캔**: 안드로이드폰과 아이폰 QR코드 스캔
- 설치 선택**: 앱 정보 화면에서 '설치' 버튼 선택
- 설치완료**: 앱 정보 화면에서 '설치완료' 버튼 선택

경남도민카드 발급 절차

경남 거주자인 경우 휴대폰 본인인증을 거쳐 경남도민카드를 발급 받으실 수 있습니다.



경남대표도서관 서비스

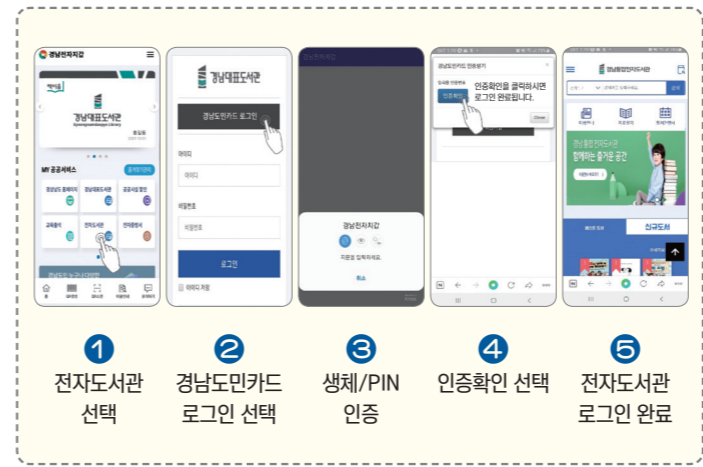
경남도민카드 발급자는 경남대표도서관에 직접 방문하지 않고 회원증을 모바일로 발급이 가능하며, 전자도서관과 스마트도서관(무인도서대출)을 즉시 이용할 수 있습니다.

경남대표도서관 신규 회원 * 기존회원은 ③~⑦ 과정 생략



경남통합 전자도서관

경남도민카드로 경남대표도서관 회원증을 발급받은 도민은 전자책, 오디오북 대출 등 경남통합전자도서관을 즉시 이용할 수 있습니다.



김해시 정보화교육장

교육장에 비치된 QR코드를 스캔하면 자동으로 출석체크가 가능합니다.

출석방법



공공시설 감면자격 확인

공공시설 이용 시 감면대상 자격을 경남도민카드를 제시하여 간편하게 확인을 받을 수 있습니다.

- ▶ 자격확인 : 도민(거주시군), 장애정도, 국가유공자, 기초생활수급자, 다자녀, 한부모가족 여부
- ▶ 시범운영 시설 : 진해해양공원, 경상남도수목원(이용 시설 확대 예정)

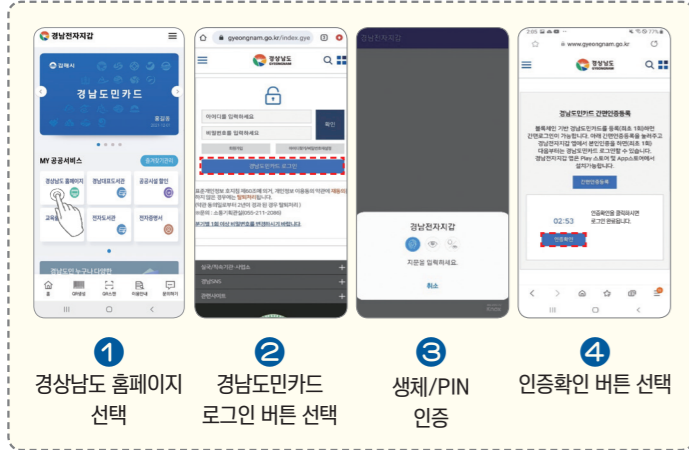
QR코드 스캔 : 진해해양공원



경상남도 홈페이지 간편로그인

경남전자지갑 앱 MY공공서비스 메뉴에서 경상남도 홈페이지를 선택하여 경남도민카드 로그인을 클릭하고 생체(지문)인증을 하면 간편하게 홈페이지를 로그인 할 수 있습니다.

로그인 방법



대표소 제시 : 경상남도수목원

